



Informatie & gebruiksaanwijzing voor bewoners



**HULP NODIG?
WIJ STAAN VOOR U KLAAR!**

INTRATONE SUPPORT

T (+31) 20 788 3401

E support@intratone.nl

Kijk ook op de website: www.intratone.nl

**UW NIEUWE
INTERCOM
SYSTEMEEM**



DE VOORDELEN VAN UW NIEUWE INTERCOM SYSTEEM

SIMPEL

Open de deur zonder van de bank op te staan, vanaf uw balkon, badkamer of waar u maar wilt.

VEILIG

Laat onbekende bezoekers denken dat u thuis bent terwijl u in werkelijkheid ergens anders bent.

PRAKTISCH

Laat uw bezoeker binnen terwijl u op pad bent, of laat een pakketbezorger weten waar hij een pakketje kan achterlaten.

GEEN OUDERWETSE BINNENPOST MEER NODIG

U bedient uw intercomsysteem nu met uw eigen telefoon, smartphone of zelfs iPad/tablet.



SCHRIK NIET:


Uw intercomsysteem zal u te bellen vanaf een Frans nummer (beginnend met landcode +33...)

TIP!

Nadat u de eerste keer bent gebeld is het handig om dit (intercom)nummer als contact in uw telefoon lijst op te slaan, bijvoorbeeld onder "Voordeur". Dan weet u de volgende keer dat het uw intercom betreft. Hier zijn geen extra kosten aan verbonden!

HET DAGELIJKSE GEBRUIK


APP GEBRUIKERS (SMARTPHONE OF TABLET)



1

ER WORDT AANGEBELD


De Intratone App op uw smartphone gaat af



2

DOOR DE OPROEP TE ACCEPTEREN

kunt u uw bezoeker zien en spreken




3

VIA UW SMARTPHONE

opent u de deur door op de  (deur) knop te drukken. Om de toegang te weigeren hangt u gewoon op  (rode knop).




VASTE OF MOBIELE TELEFOON (ZONDER DE INTRATONE APP)



1

ER WORDT AANGEBELD

neem de telefoon op, spreek met uw bezoeker en druk op  om de deur te openen, of hang op om de toegang te weigeren



Intratone-App
"My intercom system"